

急須

南部鉄器の持つ重厚感や特性は変えることなく、暮らしの中に取り入れやすい商品が急須です。内側にホーロー加工を施し、錆びる心配もありません。あたためてから使うと鉄器の特性が活き、保温性が高まるため、お茶のうまみにより引き出されます。

Teapot



⑤ 12041 急須 3型平アラレ

黒 0.35ℓ 14×12×H12cm
C/S12 JAN120418
茶こし付 内面・蓋裏ホーロー

⑥ 12641 急須 3型平アラレ

若草 0.35ℓ 14×12×H12cm
C/S12 JAN126410
茶こし付 内面・蓋裏ホーロー

⑦ 12341 急須 3型平アラレ

ダマン青 0.35ℓ 14×12×H12cm
C/S12 JAN123419
茶こし付 内面・蓋裏ホーロー

⑧ 12141 急須 3型平アラレ

チョコ 0.35ℓ 14×12×H12cm
C/S12 JAN121415
茶こし付 内面・蓋裏ホーロー



急須には、
茶こしが付いています。



① 12301 急須 3型アラレ

黒 0.32ℓ 12.5×10.5×H12cm
C/S12 JAN123013
茶こし付 内面・蓋裏ホーロー

② 12302 急須 5型アラレ

黒 0.65ℓ 16×14×H14.5cm
C/S12 JAN123020
茶こし付 内面・蓋裏ホーロー

③ 12303 急須 3型亀甲

黒 0.32ℓ 12.5×10.5×H12cm
C/S12 JAN123037
茶こし付 内面・蓋裏ホーロー

④ 12304 急須 5型亀甲

黒 0.65ℓ 16×14×H14.5cm
C/S12 JAN123044
茶こし付 内面・蓋裏ホーロー

※内面ホーローの急須からは、鉄分は溶出されません。直火にはかけられません。 ※メーカーJANコード 4940210
※印刷物と実物では多少色味が異なる場合があります。



① 12463 急須 3型線引

若草 0.32ℓ 12.5×10.5×H12cm
C/S12 JAN124638
茶こし付 内面・蓋裏ホーロー



② 12426 急須 5型線引

若草 0.65ℓ 16×14×H14.5cm
C/S12 JAN124263
茶こし付 内面・蓋裏ホーロー



③ 12363 急須 3型線引

ダマン青 0.32ℓ 12.5×10.5×H12cm
C/S12 JAN123631
茶こし付 内面・蓋裏ホーロー



④ 12326 急須 5型線引

ダマン青 0.65ℓ 16×14×H14.5cm
C/S12 JAN123266
茶こし付 内面・蓋裏ホーロー



⑤ 12462 急須 5型格子アラレ

金/若草 0.55ℓ 15×13×H14.5cm
C/S12 JAN124621
茶こし付 内面・蓋裏ホーロー



⑥ 12262 急須 5型格子アラレ

金/こげ茶 0.55ℓ 15×13×H14.5cm
C/S12 JAN122627
茶こし付 内面・蓋裏ホーロー



⑦ 12062 急須 5型格子アラレ

黒 0.55ℓ 15×13×H14.5cm
C/S12 JAN120623
茶こし付 内面・蓋裏ホーロー



① 12605 急須 3型桜

銀/麻色 0.32ℓ 12.5×10.5×H12cm
C/S12 JAN126052
茶こし付 内面・蓋裏ホーロー



② 12606 急須 5型桜

銀/麻色 0.65ℓ 16×14×H14.5cm
C/S12 JAN126069
茶こし付 内面・蓋裏ホーロー



③ 12705 急須 3型桜

銀/Sピンク 0.32ℓ 12.5×10.5×H12cm
C/S12 JAN127059
茶こし付 内面・蓋裏ホーロー



④ 12706 急須 5型桜

銀/Sピンク 0.65ℓ 16×14×H14.5cm
C/S12 JAN127066
茶こし付 内面・蓋裏ホーロー



⑧ 44150 急須 5型菊

金/麻色 0.65ℓ 16×14×H14.5cm
C/S12 JAN441506
茶こし付 内面・蓋裏ホーロー



⑨ 44350 急須 5型菊

銀/空色 0.65ℓ 16×14×H14.5cm
C/S12 JAN443500
茶こし付 内面・蓋裏ホーロー



⑩ 44550 急須 5型菊

銀/ラベンダー 0.65ℓ 16×14×H14.5cm
C/S12 JAN445504
茶こし付 内面・蓋裏ホーロー



⑪ 12288 急須 和さくら

銅/黒 0.6ℓ 20×16×H13cm
C/S12 JAN122887
茶こし付 内面・蓋裏ホーロー



⑫ 12388 急須 和さくら

銀/紅梅色 0.6ℓ 20×16×H13cm
C/S12 JAN123884
茶こし付 内面・蓋裏ホーロー



⑬ 45664 急須 3型カエデ

金/赤茶 0.32ℓ 12.5×10.5×H12cm
C/S12 JAN456647
茶こし付 内面・蓋裏ホーロー



⑭ 45649 急須 5型カエデ

金/赤茶 0.65ℓ 16×14×H14.5cm
C/S12 JAN456494
茶こし付 内面・蓋裏ホーロー



⑮ 45764 急須 3型カエデ

金/EBU 0.32ℓ 12.5×10.5×H12cm
C/S12 JAN457644
茶こし付 内面・蓋裏ホーロー



⑯ 45749 急須 5型カエデ



金/EBU 0.65ℓ 16×14×H14.5cm
C/S12 JAN457491
茶こし付 内面・蓋裏ホーロー





※内面ホーローの急須からは、鉄分は溶出されません。直火にはかけられません。 ※メーカーJANコード 4940210
※印刷物と実物では多少色味が異なる場合があります。

※内面ホーローの急須からは、鉄分は溶出されません。直火にはかけられません。 ※メーカーJANコード 4940210
※印刷物と実物では多少色味が異なる場合があります。





① 12027 急須 マロン
 艶消黒 0.30ℓ 11.5×9×H13.5cm
 C/S12 JAN120272
 茶こし付 内面・蓋裏ホーロー
 





② 12627 急須 マロン
 艶消赤茶 0.30ℓ 11.5×9×H13.5cm
 C/S12 JAN126274
 茶こし付 内面・蓋裏ホーロー
 





③ 12727 急須 マロン
 艶消若草 0.30ℓ 11.5×9×H13.5cm
 C/S12 JAN127271
 茶こし付 内面・蓋裏ホーロー
 





④ 12071 急須 曳舟
 ひきふね
 艶消黒 0.7ℓ 19.5×12.5×H14.5cm
 C/S12 JAN120715
 茶こし付 内面・蓋裏ホーロー
 





⑤ 12171 急須 曳舟
 ひきふね
 艶消赤茶 0.7ℓ 19.5×12.5×H14.5cm
 C/S12 JAN121712
 茶こし付 内面・蓋裏ホーロー
 





⑥ 12471 急須 曳舟
 ひきふね
 艶消若草 0.7ℓ 19.5×12.5×H14.5cm
 C/S12 JAN124713
 茶こし付 内面・蓋裏ホーロー
 





⑦ 12087 急須 らいす
 黒 0.6ℓ 14×10×H20.5cm
 C/S12 JAN120876
 茶こし付 内面・蓋裏ホーロー
 



⑧ 12187 急須 らいす
 銀/EBU 0.6ℓ 14×10×H20.5cm
 C/S12 JAN121873
 茶こし付 内面・蓋裏ホーロー
 



⑨ 12387 急須 らいす
 銀/グレープ 0.6ℓ 14×10×H20.5cm
 C/S12 JAN123877
 茶こし付 内面・蓋裏ホーロー
 

爛瓶



⑩ 13001 爛瓶 平アラレ(小)
 こげ茶 0.50ℓ 19×15.5×H12.5cm
 C/S12 JAN130011 内面・蓋裏ホーロー



⑪ 13003 平爛瓶
 こげ茶 0.25ℓ 20×12.5×H12.5cm
 C/S12 JAN130035 内面・蓋裏ホーロー

※爛瓶はお燗をする程度の弱火(直火)でご使用いただけます。IH対応ではございません。

南部鉄器急須(内面ホーロー) 上手なご利用方法

□ 最初にご使用になる時

- 取っ手がはずれていないかご確認ください。はずれていた場合は、販売店へご相談ください。
- 急須本体内部、フタ裏、茶こしを水またはぬるま湯でよく洗ってからご使用ください。

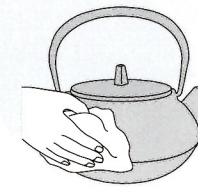
□ ご使用中

- ご使用中、およびご使用直後は、急須本体・フタが高温となります。直接触らず、**火傷等に十分に注意し、ご使用ください。**
- ご使用中、フタがずり落ちることがありますので、ふきん等で軽く押さえてお使いください。

□ 急須表面のお手入れ

急須の表面は南部鉄器特有の風合いが出るよう仕上げております。そのため、色が取れやすい場合がございますが、使うほどに表情が変わり、味わいが出てくるのが特長です。日々の変化を楽しみながら、末永くご愛用いただければ幸いです。

- 表面のお手入れは、急須が乾いているときに、乾いたふきんで軽く空拭きをしてください。
- 表面は擦らないでください。色落ちの原因となります。(濡れている状態ですと特に落ちやすくなりますのでご注意ください。)
- 急須の外側表面に付いた水気は、キッチンペーパーやふきんなどで、**表面を軽く押さえるようにして水気を取ってください。**
(ふきんに急須の色が付くことがありますので、ご注意ください。)



- 急須の注ぎ口より垂れたお茶が、急須表面にシミや汚れを残します。お茶が垂れてしまった場合は、すみやかにキッチンペーパーやふきんなどで、**表面を軽く押さえるように拭き取ってください。**
(色が薄い急須は特に目立ちますのでご注意ください。)
- 急須の外側表面はできるだけ洗わないでください。色落ちする恐れがあります。
- キッチン等でお使いになる場合は、油はねにご注意ください。表面に油シミが残る場合があります。
- 汚れた場合、シンナーや薬品は絶対に使用しないでください。

□ ご使用后

- ご使用後は急須内部や茶こしを、水または、ぬるま湯でよく洗い、水気を完全に拭き取ってからおしまいください。(注ぎ口、茶こしがのる部分、フタ裏面、取っ手の付け根部分は特に水気が残りやすい箇所です。ご注意ください。水分が残ったままにしておきますと、サビの原因となります。)
- 急須表面についてお茶やお湯は、【急須表面のお手入れ】をもとに水気を取ってください。長時間(1~2時間)放置しておきますとサビの原因となります。
- 長期のご使用により、急須内部に茶渋が付着した場合は、熱湯を入れてしばらくしてから柔らかいスポンジを用いて中性洗剤にて洗ってください。

□ お取り扱い上の注意

(安全のために必ずお守りください)

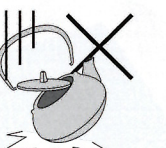
- お湯を沸かすことはできません。直火不可。**空焚きをしますとホーローが剥離しますので、直火ではお使いにならないでください。



- 急須内面はホーロー加工を施しております。お手入れの際に、金属製のタワシや研磨剤など、ホーロー面に傷を付ける恐れがあるものは使用しないでください。



- 急冷や硬いところに落としますと、衝撃で本体にひび割れや取っ手がはずれることがあります。お取り扱いには十分にお気をつけください。




- テーブルやお盆に直接置きますと、傷をつけることや黒シミの原因となりますので、**必ず急須敷きをお使いください。**



- 長期間ご使用にならない場合は、急須の外側、内側を十分に乾かした上で、通気性の良いところにおしまいください。
- お子様の手の届かない場所でご使用、および保管してください。

- 铸铁製品につき、水分を残したままにしておくとサビが発生することがありますが、鉄サビは健康に害はございません。安心してそのままお使いください。**

- 電子レンジ、食器洗浄機、乾燥機でのご使用はできません。**




- 急須(お湯を注ぎ、お茶を淹れる)以外の用途ではご使用にならないでください。

釜敷




① 17001 釜敷 丸アラレ(小)
黒 φ10×H1.5cm C/S20 JAN170017



② 17002 釜敷 丸アラレ(大)
黒 φ13.5×H1.5cm C/S20 JAN170024



③ 17005 釜敷 六角亀甲(小)
黒 9.5×11×H1.5cm C/S20 JAN170055



④ 17006 釜敷 六角亀甲(大)
黒 13.5×15×H1.5cm C/S20 JAN170062




⑤ 17032 釜敷 四方
黒 11×11×H1.5cm C/S20
JAN170321



⑥ 17132 釜敷 四方
チョコ 11×11×H1.5cm C/S20
JAN171328



⑦ 17432 釜敷 四方
若草 11×11×H1.5cm C/S20
JAN174329



⑧ 17332 釜敷 四方
ダマン青 11×11×H1.5cm C/S20
JAN173322



⑨ 17087 釜敷 リーフ
黒 15.5×10.5×H1.5cm C/S20
JAN170871



⑩ 17187 釜敷 リーフ
銀/EBU 15.5×10.5×H1.5cm C/S20
JAN171878



⑪ 17387 釜敷 リーフ
銀/グレープ 15.5×10.5×H1.5cm C/S20
JAN173872



P.17 ④ 12304 急須 5型亀甲 黒
P.22 ④ 17006 釜敷 六角亀甲(大) 黒



P.20 ⑩ 12187 急須 らいす 銀/EBU
P.22 ⑩ 17187 釜敷 リーフ 銀/EBU



① 17603 釜敷 丸サクラ(小)
銀/麻色 φ10×H1.5cm C/S20 JAN176033



② 17703 釜敷 丸サクラ(小)
銀/Sピンク φ10×H1.5cm C/S20 JAN177030



③ 17204 釜敷 丸サクラ(大)
銅/黒 φ13.5×H1.5cm
C/S20 JAN172042



④ 17304 釜敷 丸サクラ(大)
銀/紅梅色 φ13.5×H1.5cm
C/S20 JAN173049



⑤ 17604 釜敷 丸サクラ(大)
銀/麻色 φ13.5×H1.5cm
C/S20 JAN176040



⑥ 17704 釜敷 丸サクラ(大)
銀/Sピンク φ13.5×H1.5cm
C/S20 JAN177047



⑦ 53737 釜敷 カエデ
金/EBU φ13.5×H1.5cm C/S20 JAN537377



⑧ 53637 釜敷 カエデ
金/赤茶 φ13.5×H1.5cm C/S20 JAN536370

※釜敷の裏面にすべり止めが付いております。小さな部品となっておりますので、小さなお子様が悪飲しないようご注意ください。 ※メーカーJANコード 4940210
※印刷物と実物では多少色味が異なる場合があります。


※釜敷の裏面にすべり止めが付いております。小さな部品となっておりますので、小さなお子様が悪飲しないようご注意ください。 ※メーカーJANコード 4940210
※印刷物と実物では多少色味が異なる場合があります。




P.12 ①11701 鉄瓶 9型平丸アラレ 黒焼付
P.24 ③17027 釜敷 輪菊(小) 黒




P.30 ②21629 ファミリーシチューパン21
P.24 ②17030 釜敷 輪菊(大) 黒




② 17030 釜敷 輪菊(大)
黒 φ23×H2cm C/S10 JAN170307



① 17028 釜敷 菊
黒 φ21×H2cm C/S10 JAN170284




③ 17027 釜敷 輪菊(小)
黒 φ17.5×H1.5cm C/S20 JAN170277




⑤ 53327 釜敷 輪菊(小)
艶消空色 φ17.5×H1.5cm
C/S20 JAN533270




④ 53127 釜敷 輪菊(小)
艶消麻色 φ17.5×H1.5cm
C/S20 JAN531276




⑥ 53527 釜敷 輪菊(小)
艶消ラベンダー φ17.5×H1.5cm
C/S20 JAN535274




① 17331 釜敷 格子模様
銀/黒 16×14×H1.5cm C/S20 JAN173315




② 17431 釜敷 格子模様
金/こげ茶 16×14×H1.5cm C/S20 JAN174312




③ 17093 トリベット(小)
艶消黒 φ15×H2cm C/S20 JAN170932




④ 17193 トリベット(小)
艶消赤茶 φ15×H2cm C/S20 JAN171939




⑤ 17493 トリベット(小)
艶消若草 φ15×H2cm C/S20 JAN174930



⑥ 17094 トリベット(大)
艶消黒 φ18.5×H2cm C/S20 JAN170949



⑦ 17194 トリベット(大)
艶消赤茶 φ18.5×H2cm C/S20 JAN171946



⑧ 17494 トリベット(大)
艶消若草 φ18.5×H2cm C/S20 JAN174947



P.20 ②12627 急須 マロン 艶消赤茶
P.25 ④17193 トリベット(小) 艶消赤茶

キッチンウェア

鉄器でつくるお料理は、どうしてこんなに美味しいのでしょうか。それは鉄という素材が持つ高い蓄熱性が、食材のうま味を引き出すから。じっくりと火を通したハンバーグや煮込み料理、フタを開けた瞬間にあふれ出すご飯の甘い香りもたまりません。料理の時間が楽しくなる、食べるのが楽しくなる暮らしをはじめませんか。

Kitchenware



ごはん鍋

お釜で炊いたような
ふっくらごはん
バリバリのおこげを。



P.24 ①17028 釜敷 菊 黒
P.27 ②21085 ごはん鍋3合炊



① 21084
ごはん鍋2合炊
内径15.5cm 深さ9.5cm
26×20×H11.5cm C/S8 JAN210843
内面ホーロー加工
ガス直火 100V/200V



② 21085
ごはん鍋3合炊
内径18cm 深さ11cm
28×22×H13.5cm C/S6 JAN210850
内面ホーロー加工
ガス直火 100V/200V



③ 21086
ごはん鍋5合炊
内径20cm 深さ12cm
30.5×25×H14.5cm C/S4 JAN210867
内面ホーロー加工
ガス直火 100V/200V



④ 21285
ごはん鍋3合炊(木蓋付)
内径18cm 深さ11cm
28×22×H17cm C/S4 JAN212854
内面ホーロー加工
ガス直火 100V/200V

ふる里鍋



P.27 ⑧21009 ふる里鍋深型24(焼付)IH対応



⑤ 21006
ふる里鍋深型16(焼付)
内径16.5cm 深さ6cm 19.5×17.5×H8cm
C/S12 JAN210065
ガス直火 100V/200V

⑥ 21007
ふる里鍋深型18(焼付)
内径18.0cm 深さ7cm 21×19×H9.5cm
C/S12 JAN210072
ガス直火 100V/200V

⑦ 21108
ふる里鍋深型21(焼付)IH対応
内径21.0cm 深さ7.3cm 24.5×21.5×H10cm
C/S8 JAN211086
ガス直火 100V/200V

⑧ 21009
ふる里鍋深型24(焼付)IH対応
内径23.5cm 深さ7.3cm 26.5×24.5×H10.5cm
C/S8 JAN210096
ガス直火 100V/200V

⑨ 21110
ふる里鍋深型26(焼付)IH対応
内径25.5cm 深さ8cm 29.5×26.5×H11cm
C/S6 JAN211109
ガス直火 100V/200V

⑩ 21011
ふる里鍋深型30(焼付)IH対応
内径29.0cm 深さ8.7cm 32.5×30×H12cm
C/S4 JAN210119
ガス直火 100V/200V

⑪ 21012
ふる里鍋深型33(焼付)
内径33.0cm 深さ13cm 36.5×34×H17cm
C/S2 JAN210126
ガス直火 100V/200V

⑫ 21013
ふる里鍋深型36(焼付)
内径36.0cm 深さ13.7cm 40.5×38×H18cm
C/S2 JAN210133
ガス直火 100V/200V

※⑤～⑫材質: 鋳鉄(内面・外面: 黒焼付仕上げ) ※メーカーJANコード 4940210